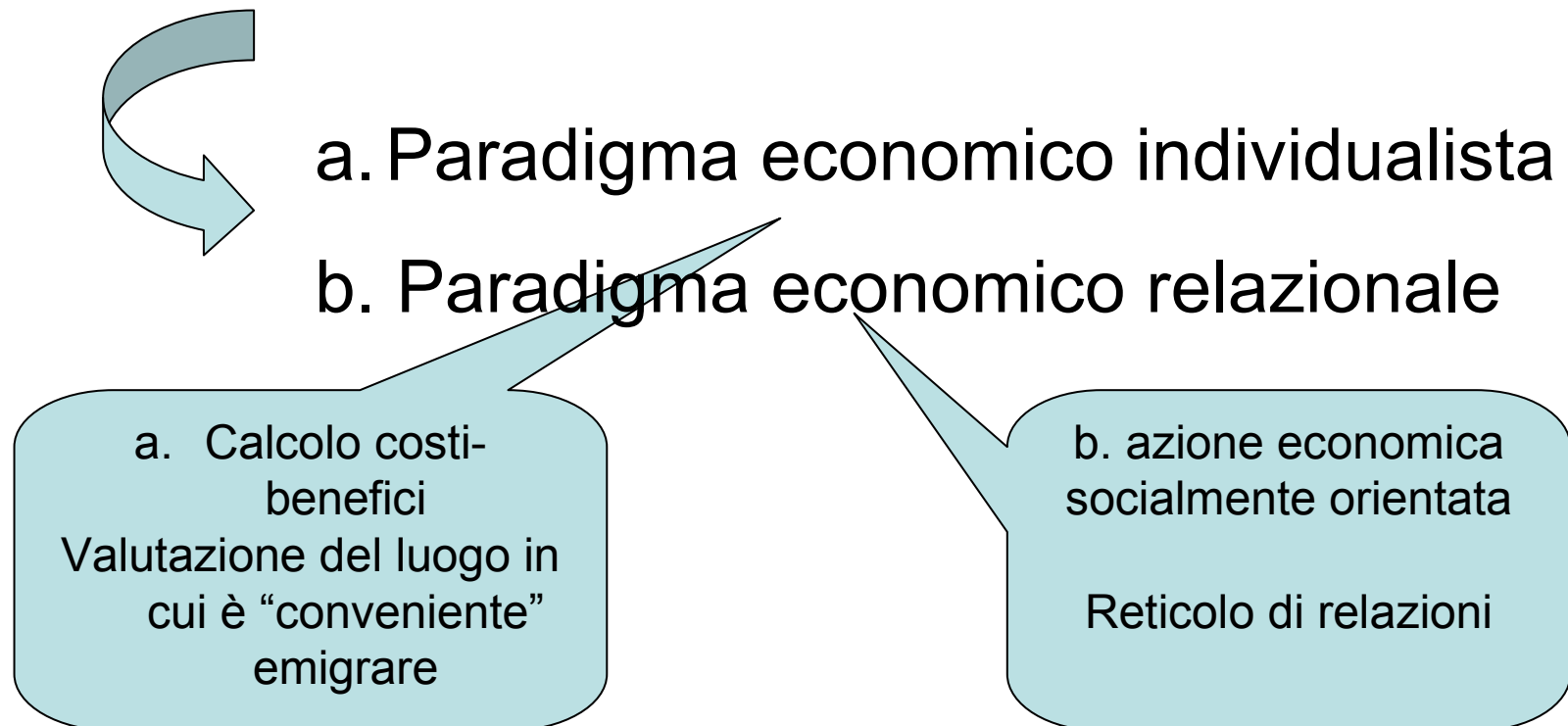


# Migrazioni e mutamenti sul piano delle dinamiche familiari

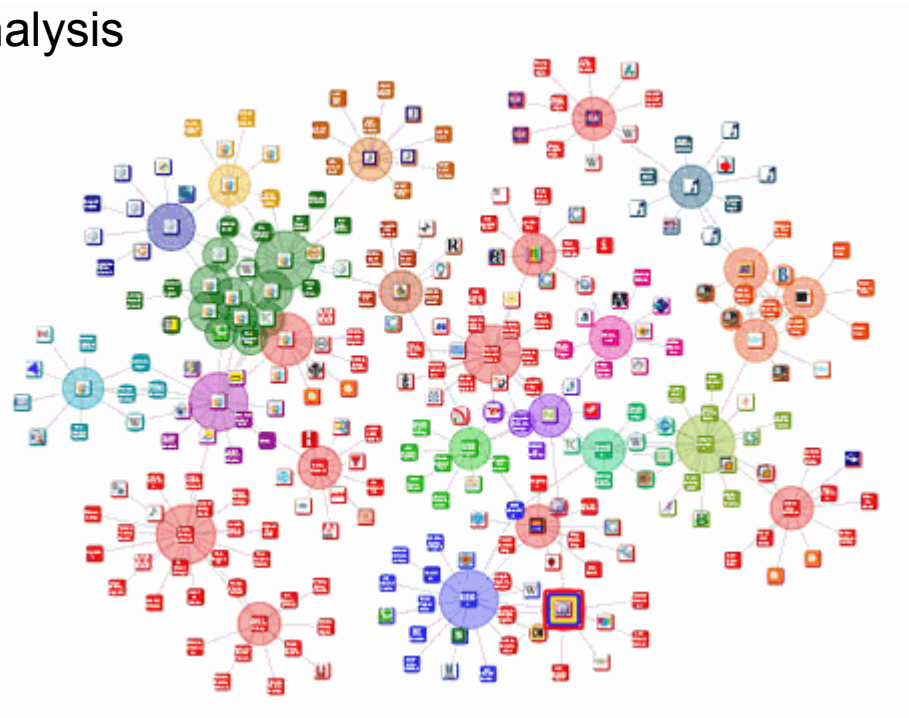


1. Processo di incorporazione dei migranti nella società di arrivo
2. Fattori che spingono gli individui ad espatriare



Il processo migratorio è da intendersi quale sistema relazionale complesso in cui sono inseriti diversi attori sociali: *le famiglie immigrate, le famiglie lasciate nei paesi di origine, le famiglie nei paesi ospitanti.*

## Network analysis



### **L'analisi dei legami che facilitano la mobilità**

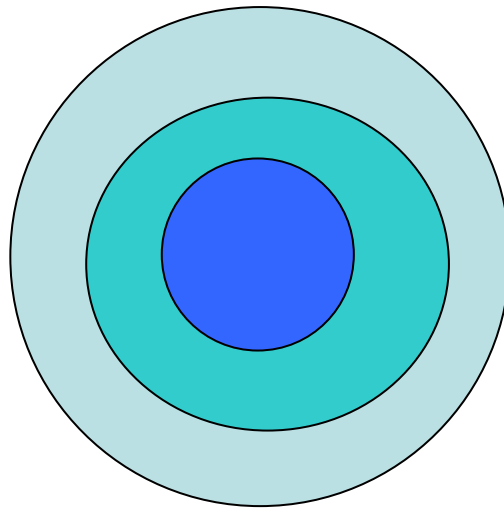
Le ricerche hanno evidenziato che i percorsi migratori fanno affidamento su risorse relazionali, sul sostegno e la solidarietà assicurati dall'essere inseriti in una rete di interazioni individuali e di gruppo, basate sulla parentela e sull'essere connazionali.

# Ambiti di intervento delle reti

- Trovare un lavoro
- Avere ospitalità in casa
- Pratica amministrativa
- Avere denaro in prestito

Reticoli sociali = agenti di controllo sociale

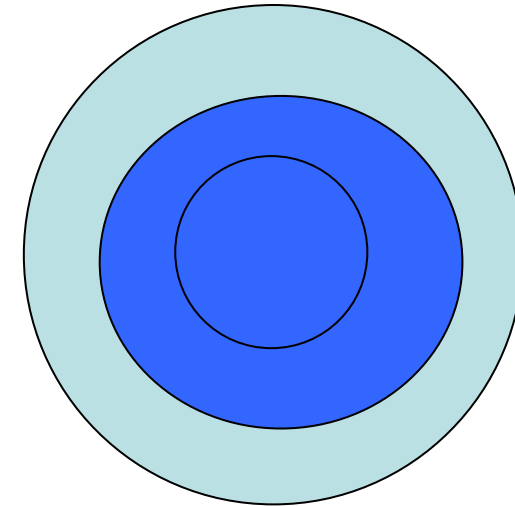
# La ricerca di un lavoro



**Rete etnica**

**Rete italiana**

**Canali formali**



**Rete etnica**

**Rete italiana**

**Canali formali**

Il consolidarsi dell'esperienza migratoria si accompagna ad un progressivo affievolimento dell'aiuto offerto dalla rete di parenti e amici. Con il passare del tempo la famiglia si inserisce in un tessuto di rapporti più ampio

# domande

- Come e con chi si è affrontato il trasferimento?
- Cosa è accaduto durante il primo periodo di permanenza all'estero?
- Perché si è scelto proprio di venire in Italia?



CAPITALE SOCIALE

con chi partire, dove andare,  
quanto restare?

## Strategie di trasferimento:

La migrazione integrale (o quasi 'integrale', caso in cui i due coniugi lascino i figli nel paese d'origine) di un nucleo familiare è una strategia che viene messa in atto nel caso in cui sia presente un appoggio nel paese di arrivo



# le reti e la temporalità

Oltre ad incanalare le scelte migratorie sembrano esercitare un influsso anche sull'estensione temporale



Capitale sociale

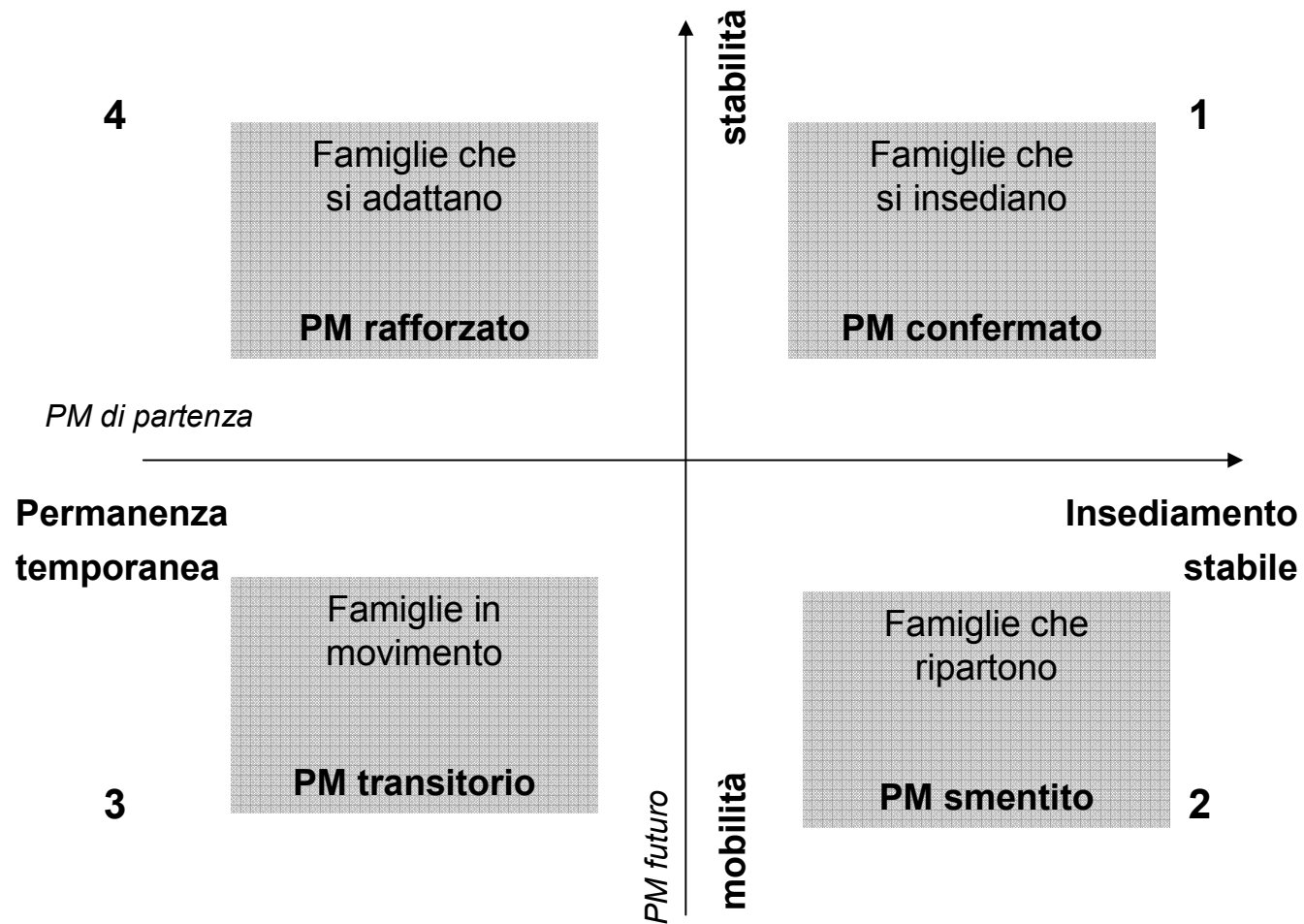


PM di lungo periodo

Correlazione tra il capitale sociale e i principali aspetti del PM:  
con chi partire, dove andare, quanto restare

# Bilancio dell'esperienza migratoria


Quale rapporto tra il PM di partenza e quello futuro?



# Il progetto migratorio rappresenta un fattore destabilizzante per tutti i membri della famiglia

Ogni famiglia si trova di fronte al compito di individuare le strategie per fare fronte ad eventi stressanti:


1. *condivisione del “progetto migratorio”*



ricongiungimenti familiari

**Educazione dei figli**

## *2. dalla famiglia allargata alla famiglia nucleare*




Sradicamento dal contesto di appartenenza

Contrazione delle reti

### **Condizione della donna**

## *3. lingua degli affetti*



Lingua come appartenenza socio-culturale,  
memoria collettiva tradizione, regole di  
comunicazione, strumento di espressione  
dell'emotività


**a. Bilinguismo aggiuntivo**

**b. semilinguismo**

**c. Bilinguismo sottrattivo**

**d. Rifiuto della lingua di origine**

## *4. cambiamento dei ruoli familiari*



Inversione dei ruoli

**Maternità – Paternità**

Fattori di

## esclusione

Fattori, cause e meccanismi che possono ostacolare una proficua integrazione, impedendo l'accesso a talune risorse

- Precarietà economica e lavorativa
- Conoscenze linguistiche
- Precarietà giuridica

Scarsa conoscenza delle possibilità  
Esclusione dalle opportunità

## inclusione

Fattori, cause e meccanismi che possono promuovere una proficua integrazione, favorendo l'accesso a talune risorse

- Coinvolgimento dei genitori

Miglioramento delle condizioni di vita