



**Anno Scolastico**

**ottobre 2009/ maggio 2010**

Totale Iscritti: **807**

Totale Nazionalità: **49**

Totale Frequentanti: **497**

Totale Insegnanti Volontari: **33**

**Coordinamento di Cristina Cilia**

## **Scuola di Lingua Italiana per Stranieri**

c/o la **Casa della Pace**, della solidarietà e dei diritti umani  
tel./fax 0541 50555  
via L. Tonini, 5 -Rimini-

c/o la **Casa dell'Intercultura**  
via Farini, 1 -Rimini

# **STUDENTI ISCRITTI E FREQUENTANTI**

## **SCUOLA DI LINGUA ITALIANA PER STRANIERI '09/'10**

<b>Nazione</b>	<b>iscritti</b>	<b>% iscritti su totale iscritti</b>	<b>frequentanti</b>	<b>non frequentanti</b>	<b>% frequenza per nazione</b>	<b>% frequenza su totale frequentanti</b>	<b>% frequenza su totale iscritti</b>
<b>AFGHANISTAN</b>	3	0,3	2	1	66,6	0,40	0,24
<b>ALBANIA</b>	29	3,5	20	9	68,9	4,02	2,47
<b>ALGERIA</b>	2	0,2	2	0	100	0,40	0,24
<b>ARGENTINA</b>	12	1,4	7	5	58,3	1,40	0,80
<b>BANGLADESH</b>	15	1,8	9	6	60,0	1,81	1,11
<b>BIELORUSSIA</b>	3	0,3	2	1	66,6	0,40	0,24
<b>BRASILE</b>	29	3,5	14	15	48,2	2,81	1,73
<b>BULGARIA</b>	4	0,4	3	1	75,0	0,60	0,37
<b>CILE</b>	2	0,2	2	0	100	0,40	0,24
<b>CINA</b>	151	18,7	89	62	58,9	18,6	11
<b>COLOMBIA</b>	11	1,3	3	8	27,2	0,60	0,37
<b>COSTA D'AVORIO</b>	4	0,4	4	0	100	0,80	0,40
<b>EGITTO</b>	10	1,2	8	2	0,8	1,60	0,99
<b>EQUADOR</b>	13	1,6	9	4	69,2	1,81	1,11
<b>ERITREA</b>	2	0,2	1	1	50,0	0,20	0,11
<b>FILIPPINE</b>	4	0,4	3	1	75,0	0,60	0,37
<b>FRANCIA</b>	1	0,1	0	1	0	0	0
<b>GEORGIA</b>	2	0,2	2	0	100	0,40	0,24
<b>GHANA</b>	1	0,1	1	0	100	0,20	0,11
<b>INDIA</b>	7	0,8	6	1	85,7	1,20	0,74
<b>IRAN</b>	3	0,3	2	1	66,6	0,40	0,24
<b>IRAQ</b>	1	0,1	0	1	0	0	0
<b>KIRGHIZISTAN</b>	2	0,2	1	1	50,0	0,20	0,11
<b>LETTONIA</b>	2	0,2	1	1	50,0	0,20	0,11
<b>MACEDONIA</b>	5	0,6	5	0	100	1,00	0,61
<b>MAROCCO</b>	104	12,8	66	38	63,4	13,2	8,17
<b>MESSICO</b>	1	0,1	1	0	100	0,20	0,11
<b>MOLDOVA</b>	24	2,9	9	15	37,5	1,81	1,11
<b>MONGOLIA</b>	2	0,2	1	1	50,0	0,20	0,11

Nazione	iscritti	% iscritti su totale iscritti	frequentanti	non frequentanti	% frequenza per nazione	% frequenza su totale frequentanti	% frequenza su totale iscritti
<b>NIGERIA</b>	10	1,2	7	3	70,0	1,40	0,80
<b>NUOVA ZELANDA</b>	1	0,1	1	0	100	0,20	0,11
<b>PAKISTAN</b>	2	0,2	2	0	100	0,40	0,24
<b>PERU</b>	32	3,9	18	14	56,2	3,62	2,23
<b>POLONIA</b>	12	1,4	7	5	59,3	1,40	0,80
<b>REP. DOMINICANA</b>	1	0,1	1	0	100	0,20	0,11
<b>ROMANIA</b>	33	4	24	9	72,7	4,82	2,97
<b>RUSSIA</b>	80	9,9	42	38	52,5	8,45	5,20
<b>SENEGAL</b>	45	5,6	30	15	66,7	6,03	3,71
<b>SIRIA</b>	2	0,2	2	0	100	0,40	0,24
<b>SOMALIA</b>	3	0,4	3	0	100	0,60	0,37
<b>SPAGNA</b>	1	0,1	0	1	0	0	0
<b>SUD AFRICA</b>	1	0,1	1	0	100	0,20	0,11
<b>THAILANDIA</b>	2	0,2	1	1	50,0	0,20	0,11
<b>TUNISIA</b>	20	2,4	15	5	75,0	3,01	1,85
<b>TURCHIA</b>	4	0,4	2	2	50,0	0,40	0,24
<b>UCRAINA</b>	105	13	64	41	60,9	12,8	7,93
<b>UGANDA</b>	2	0,2	2	0	100	0,40	0,24
<b>URUGUAY</b>	1	0,1	1	0	100	0,20	0,11
<b>ZIMBABWE</b>	1	0,1	1	0	100	0,20	0,11
<b>Totale</b>	807	100	497	310	-	100	61,6
<b>CONTINENTE</b>							
Africa	205	25,4	141	64	68,7	28,4	17,5
Americhe	102	12,6	56	46	54,9	11,2	6,93
Asia	278	34,4	165	113	59,3	33,1	20,4
Europa	222	27,5	135	87	60,8	27,2	16,7

# **ANALISI ISCRITTI**

## **SCUOLA DI LINGUA ITALIANA PER STRANIERI '09/'10**

Nazione	maschi <25	femmine <25	maschi 25-50	femmine 25-50	maschi >50	femmine >50	Età Non Specific.	totale maschi	totale femmine	totale iscritti
<b>AFGHANISTAN</b>	1	0	2	0	0	0	0	<b>3</b>	<b>0</b>	3
<b>ALBANIA</b>	6	3	4	7	2	7	0	<b>12</b>	<b>17</b>	29
<b>ALGERIA</b>	0	0	0	2	0	0	0	<b>0</b>	<b>2</b>	2
<b>ARGENTINA</b>	2	0	4	4	2	0	0	<b>8</b>	<b>4</b>	12
<b>BANGLADESH</b>	6	0	9	0	0	0	0	<b>15</b>	<b>0</b>	15
<b>BIELORUSSIA</b>	0	1	0	1	0	1	0	<b>0</b>	<b>3</b>	3
<b>BRASILE</b>	2	4	3	19	0	1	0	<b>5</b>	<b>24</b>	29
<b>BULGARIA</b>	2	0	1	1	0	0	0	<b>3</b>	<b>1</b>	4
<b>CILE</b>	0	0	0	2	0	0	0	<b>0</b>	<b>2</b>	2
<b>CINA</b>	20	38	34	56	1	0	2	<b>56</b>	<b>95</b>	151
<b>COLOMBIA</b>	1	1	3	5	0	0	1	<b>4</b>	<b>7</b>	11
<b>COSTA D'AVORIO</b>	1	0	1	2	0	0	0	<b>2</b>	<b>2</b>	4
<b>EGITTO</b>	1	0	5	0	1	1	2	<b>9</b>	<b>1</b>	10
<b>EQUADOR</b>	2	1	4	5	0	1	0	<b>6</b>	<b>7</b>	13
<b>ERITREA</b>	1	0	1	0	0	0	0	<b>2</b>	<b>0</b>	2
<b>FILIPPINE</b>	0	0	0	4	0	0	0	<b>0</b>	<b>4</b>	4
<b>FRANCIA</b>	0	0	0	1	0	0	0	<b>0</b>	<b>1</b>	1
<b>GEORGIA</b>	0	0	0	1	0	1	0	<b>0</b>	<b>2</b>	2
<b>GHANA</b>	0	0	1	0	0	0	0	<b>1</b>	<b>0</b>	1
<b>INDIA</b>	1	0	5	1	0	0	0	<b>6</b>	<b>1</b>	7
<b>IRAN</b>	0	0	0	3	0	0	0	<b>0</b>	<b>3</b>	3
<b>IRAQ</b>	1	0	0	0	0	0	0	<b>1</b>	<b>0</b>	1
<b>KIRGHIZISTAN</b>	0	1	0	1	0	0	0	<b>0</b>	<b>2</b>	2
<b>LETTONIA</b>	0	0	1	1	0	0	0	<b>1</b>	<b>1</b>	2
<b>MACEDONIA</b>	0	1	1	3	0	0	0	<b>1</b>	<b>4</b>	5
<b>MAROCCO</b>	9	14	45	30	2	3	3	<b>57</b>	<b>47</b>	104
<b>MESSICO</b>	0	0	0	1	0	0	0	<b>0</b>	<b>1</b>	1
<b>MOLDOVA</b>	3	3	8	6	0	4	0	<b>11</b>	<b>13</b>	24
<b>MONGOLIA</b>	0	0	2	0	0	0	0	<b>2</b>	<b>0</b>	2

Nazione	maschi <25	femmine <25	maschi 25-50	femmine 25-50	maschi >50	femmine >50	Età Non Specific.	totale maschi	totale femmine	totale iscritti
<b>NIGERIA</b>	1	0	2	6	0	0	1	<b>4</b>	<b>6</b>	10
<b>NUOVA ZELANDA</b>	0	1	0	0	0	0	0	<b>0</b>	<b>1</b>	1
<b>PAKISTAN</b>	1	0	1	0	0	0	0	<b>2</b>	<b>0</b>	2
<b>PERU</b>	1	8	7	11	1	3	1	<b>9</b>	<b>23</b>	32
<b>POLONIA</b>	1	4	1	5	0	1	0	<b>2</b>	<b>10</b>	12
<b>REP. DOMINICANA</b>	0	0	0	0	0	0	1	<b>0</b>	<b>1</b>	1
<b>ROMANIA</b>	7	7	5	10	1	2	1	<b>13</b>	<b>20</b>	33
<b>RUSSIA</b>	3	1	7	33	0	33	2	<b>10</b>	<b>69</b>	79
<b>SENEGAL</b>	11	1	20	11	2	0	0	<b>33</b>	<b>12</b>	45
<b>SIRIA</b>	0	0	1	0	0	1	0	<b>1</b>	<b>1</b>	2
<b>SOMALIA</b>	1	0	2	0	0	0	0	<b>3</b>	<b>0</b>	3
<b>SPAGNA</b>	0	1	0	0	0	0	0	<b>0</b>	<b>1</b>	1
<b>SUD AFRICA</b>	0	0	1	0	0	0	0	<b>1</b>	<b>0</b>	1
<b>THAILANDIA</b>	0	0	0	2	0	0	0	<b>0</b>	<b>2</b>	2
<b>TUNISIA</b>	0	2	6	10	0	2	0	<b>6</b>	<b>14</b>	20
<b>TURCHIA</b>	1	1	1	1	0	0	0	<b>2</b>	<b>2</b>	4
<b>UCRAINA</b>	10	12	18	38	5	17	5	<b>35</b>	<b>70</b>	105
<b>UGANDA</b>	0	0	2	0	0	0	0	<b>2</b>	<b>0</b>	2
<b>URUGUAY</b>	0	0	1	0	0	0	0	<b>1</b>	<b>0</b>	1
<b>ZIMBABWE</b>	0	0	0	1	0	0	0	<b>0</b>	<b>1</b>	1
<b>Totale</b>	96	105	208	285	17	78	18	<b>328</b>	<b>479</b>	807
<b>CONTINENTE</b>										
Africa	25	17	86	62	5	6	4	<b>120</b>	<b>85</b>	205
Americhe	8	14	22	47	3	5	3	<b>33</b>	<b>69</b>	102
Asia	33	42	62	102	1	34	4	<b>98</b>	<b>180</b>	278
Europa	29	32	38	76	8	33	4	<b>88</b>	<b>144</b>	222

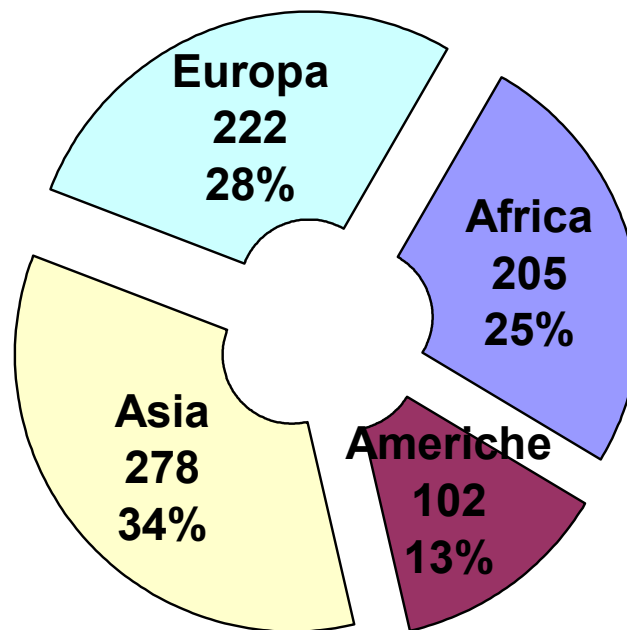
# ANALISI FREQUENTANTI

## SCUOLA DI LINGUA ITALIANA PER STRANIERI '09/'10

Nazione	maschi <25	femmine <25	maschi 25-50	femmine 25-50	maschi >50	femmine >50	Età Non Specific.	totale maschi	totale femmine	totale Frequentanti
AFGHANISTAN	1	0	1	0	0	0	0	2	0	2
ALBANIA	1	3	5	3	6	2	0	12	8	20
ALGERIA	0	0	0	2	0	0	0	0	2	2
ARGENTINA	0	0	3	3	1	0	0	4	3	7
BANGLADESH	5	0	4	0	0	0	0	9	0	9
BIELORUSSIA	0	0	0	1	0	1	0	0	2	2
BRASILE	1	0	2	10	0	0	1	3	11	14
BULGARIA	1	0	1	1	0	0	0	2	1	3
CILE	0	0	0	1	0	0	1	0	2	2
CINA	10	24	21	26	1	0	7	37	52	89
COLOMBIA	0	0	2	1	0	0	0	2	1	3
COSTA D'AVORIO	1	0	1	2	0	0	0	2	2	4
EGITTO	0	0	4	0	1	1	2	7	1	8
EQUADOR	2	1	3	2	0	1	0	5	4	9
ERITREA	1	0	0	0	0	0	0	1	0	1
FILIPPINE	0	0	0	3	0	0	0	0	3	3
FRANCIA	0	0	0	0	0	0	0	0	0	0
GEORGIA	0	0	0	1	0	1	0	0	2	2
GHANA	0	0	1	0	0	0	0	1	0	1
INDIA	1	0	4	1	0	0	0	5	1	6
IRAN	0	0	0	2	0	0	0	0	2	2
IRAQ	0	0	0	0	0	0	0	0	0	0
KIRGHIZISTAN	0	0	0	1	0	0	0	0	1	1
LETTONIA	0	0	0	1	0	0	0	1	0	1
MACEDONIA	0	1	1	3	0	0	0	1	4	5
MAROCCO	2	9	24	23	0	4	4	27	39	66
MESSICO	0	0	0	1	0	0	0	0	1	1
MOLDOVA	3	1	3	1	0	1	0	6	3	9
MONGOLIA	0	0	1	0	0	0	0	1	0	1

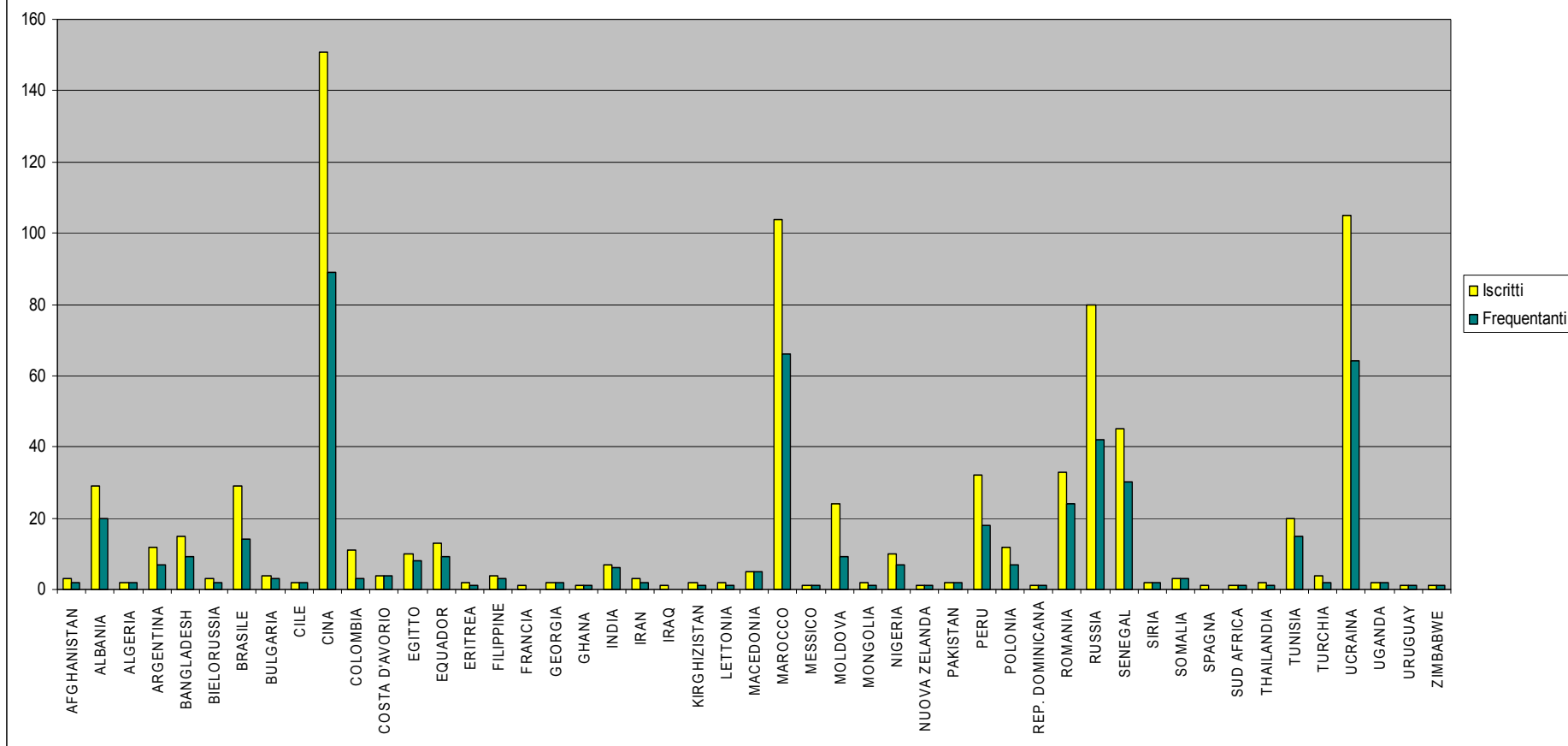
Nazione	maschi <25	femmine <25	maschi 25-50	femmine 25-50	maschi >50	femmine >50	Età Non Specific.	totale maschi	totale femmine	totale Frequentanti
<b>NIGERIA</b>	0	0	0	6	0	0	1	<b>1</b>	<b>6</b>	7
<b>NUOVA ZELANDA</b>	0	1	0	0	0	0	0	<b>0</b>	<b>1</b>	1
<b>PAKISTAN</b>	1	0	1	0	0	0	0	<b>2</b>	<b>0</b>	2
<b>PERU</b>	0	4	6	6	0	1	1	<b>6</b>	<b>12</b>	18
<b>POLONIA</b>	1	1	0	4	0	1	0	<b>1</b>	<b>6</b>	7
<b>REP. DOMINICANA</b>	0	0	0	0	0	0	1	<b>0</b>	<b>1</b>	1
<b>ROMANIA</b>	6	5	4	7	1	1	0	<b>11</b>	<b>13</b>	24
<b>RUSSIA</b>	1	1	3	21	0	15	1	<b>4</b>	<b>38</b>	42
<b>SENEGAL</b>	6	1	18	5	0	0	0	<b>25</b>	<b>5</b>	30
<b>SIRIA</b>	0	0	1	0	0	1	0	<b>1</b>	<b>1</b>	2
<b>SOMALIA</b>	1	0	2	0	0	0	0	<b>3</b>	<b>0</b>	3
<b>SPAGNA</b>	0	0	0	0	0	0	0	<b>0</b>	<b>0</b>	0
<b>SUD AFRICA</b>	0	0	1	0	0	0	0	<b>1</b>	<b>0</b>	1
<b>THAILANDIA</b>	0	0	0	1	0	0	0	<b>0</b>	<b>1</b>	1
<b>TUNISIA</b>	0	2	4	8	0	1	0	<b>4</b>	<b>11</b>	15
<b>TURCHIA</b>	0	0	1	1	0	0	0	<b>1</b>	<b>1</b>	2
<b>UCRAINA</b>	7	7	14	23	3	7	3	<b>25</b>	<b>39</b>	64
<b>UGANDA</b>	0	0	2	0	0	0	0	<b>2</b>	<b>0</b>	2
<b>URUGUAY</b>	0	0	1	0	0	0	0	<b>1</b>	<b>0</b>	1
<b>ZIMBABWE</b>	0	0	0	1	0	0	0	<b>0</b>	<b>1</b>	1
<b>Totale</b>	53	61	141	172	13	38	22	<b>210</b>	<b>287</b>	497
<b>CONTINENTE</b>										
Africa	11	12	57	47	1	6	7	<b>73</b>	<b>68</b>	141
Americhe	3	5	17	24	1	2	4	<b>21</b>	<b>35</b>	56
Asia	19	26	37	57	1	17	8	<b>62</b>	<b>103</b>	165
Europa	19	18	28	44	10	13	3	<b>59</b>	<b>76</b>	135

## Iscritti per Continente di Provenienza Scuola di Lingua Italiana '09-'10

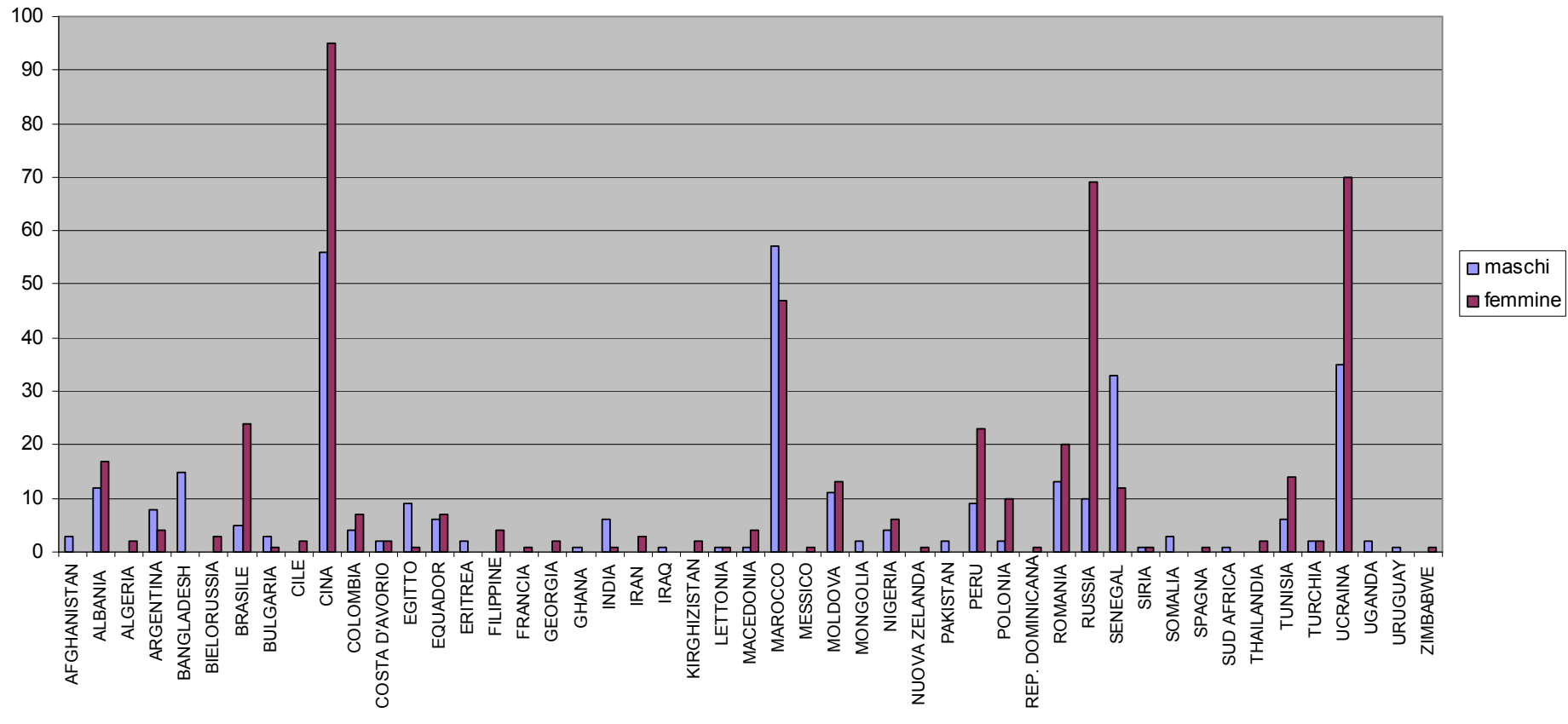




## Analisi Generale Iscritti Frequentanti per Nazioni Scuola di Lingua Italiana per Stranieri '09-'10



# Dettaglio Iscritti per Genere e Nazione Scuola di Italiano '09-'10



## Dettaglio Frequentanti per Genere e Nazione Scuola di Italiano '09 - '10

